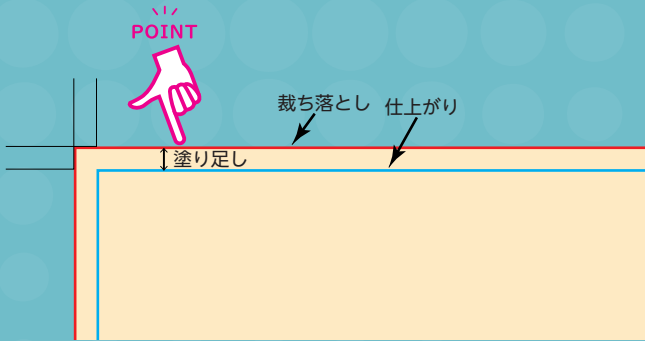


CHECK!!

イラストレーターデータ
入稿時に守ってほしい

6個のお願い

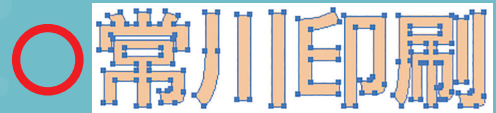
1 塗り足しは3ミリついていますか？



出来ていないと...

付いていないと仕上げ後、ふちが白く
なってしまいます。

4 文字はアウトライン化されていますか？



アウトライン化されている状態

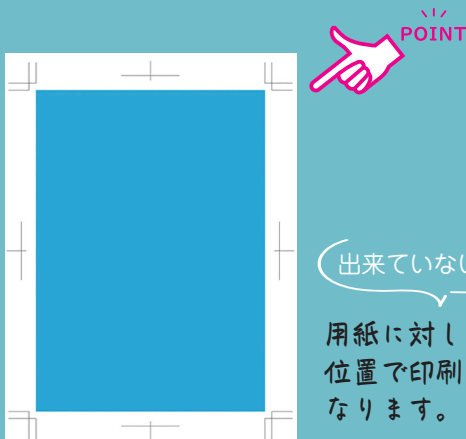


アウトライン化されていない状態

出来ていないと...

同じ書体がないなどの理由で文字化けの
可能性があります。

2 仕上げサイズのトンボはついていますか？



出来ていないと...

用紙に対して正確な
位置で印刷できなく
なります。

5 画像ファイルのリンク切れはありませんか？

リンクパレットに表示されているリンク状態の画像は全て
添付してください。



Illustrator CC2021 以前
の場合、埋め込みマークは
このマークが付きます。



リンクが切れているファイルを開くと上記のような
ダイアログが出ます。

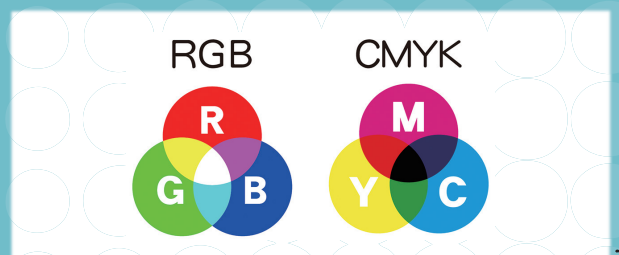
3 印刷確認用のPDFは添付されていますか？



出来ていないと...

確認ができず、
正しくない印刷物が
出来上がってしまう
かもしれません。

6 CMYKで作成されていますか？



出来ていないと...

印刷物はCMYKで印刷するので、入稿されたRGBデータを
CMYKに変換して印刷すると色味が変わってしまいます。